

**ОТЧЕТ
ОБ ИСПОЛНЕНИИ УЧРЕЖДЕНИЕМ ПЛАН ГО ФИНАНСОВО-ХОЗЯЙСТВЕННОЙ ДЕЯТЕЛЬНОСТИ**

на «01» января 2016 г.

Учреждение
Обособленное подразделение
Учредитель
Наименование органа, осуществляющего полномочия учредителя
Вид финансового обеспечения (деятельности)
Периодичность: квартальная, годовая
Единица измерения: руб.

МБОУСОШ № 5

Управление образования администрации ЗАТО г. Североморск
Приносящая доход деятельность (собственные доходы учреждения)

Форма по ОКУД
Дата
по ОКПО

по ОКТМО
по ОКПО
Глава по БК

по ОКЕИ

КОДЫ
0503737
01.01.2016
22612614
47530000000
707
383

1. Доходы учреждения

Наименование показателя	Код строки	Код аналитики	Утверждено плановых назначений	Исполнено плановых назначений					Не исполнено плановых назначений
				через лицевые счета	через банковские счета	через кассу учреждения	некассовыми операциями	итого	
1	2	3	4	5	6	7	8	9	10
Доходы — всего	010		81 000,00	-	-	63 675,00	-	63 675,00	17 325,00
<i>Доходы от собственности</i>	030	120	-	-	-	-	-	-	-
из них:									
от аренды активов	031	120	-	-	-	-	-	-	-
<i>Доходы от оказания платных услуг (работ)</i>	040	130	81 000,00	-	-	63 675,00	-	63 675,00	17 325,00
<i>Доходы от штрафов, пеней, иных сумм принудительного изъятия</i>	050	140	-	-	-	-	-	-	-
<i>Безвозмездные поступления от бюджетов</i>	060	150	-	-	-	-	-	-	-
в том числе:									
поступления от наднациональных организаций и правительств иностранных государств	062	152	-	-	-	-	-	-	-
поступления от международных финансовых организаций	063	153	-	-	-	-	-	-	-
<i>Доходы от операций с активами</i>	090	x	-	-	-	-	-	-	-
в том числе:									
от выбытий основных средств	092	410	-	-	-	-	-	-	-
от выбытий нематериальных активов	093	420	-	-	-	-	-	-	-
от выбытий произведенных активов	094	430	-	-	-	-	-	-	-
от выбытий материальных запасов	095	440	-	-	-	-	-	-	-
от выбытий ценных бумаг, кроме акций	096	620	-	-	-	-	-	-	-
от выбытий акций	097	630	-	-	-	-	-	-	-
от выбытий иных финансовых активов	098	650	-	-	-	-	-	-	-
<i>Прочие доходы</i>	100	180	-	-	-	-	-	-	-
в том числе:									
субсидии	101	180	-	-	-	-	-	-	-
субсидии на осуществление капитальных вложений	102	180	-	-	-	-	-	-	-
иные трансферты	103	180	-	-	-	-	-	-	-
иные прочие доходы	104	180	-	-	-	-	-	-	-

2. Расходы учреждения

Наименование показателя	Код строки	Код аналитики	Утверждено на плановых назначениях	Исполнено плановых назначений					Не исполнено плановых назначений
				через лицевые счета	через банковские счета	через кассу учреждения	некассовыми операциями	итого	
1	2	3	4	5	6	7	8	9	10
Расходы — всего	200	х	140 548,20	115 874,10	-	-	-	115 874,10	24 674,10
в том числе:									
Оплата труда и начисления на выплаты по оплате труда	160	210	71 553,00	47 701,63	-	-	-	47 701,63	23 851,37
в том числе:									
заработная плата	161	211	54 956,00	36 637,20	-	-	-	36 637,20	18 318,80
прочие выплаты	162	212	-	-	-	-	-	-	-
начисления на выплаты по оплате труда	163	213	16 597,00	11 064,43	-	-	-	11 064,43	5 532,57
Приобретение работ, услуг	170	220	40 897,40	40 842,56	-	-	-	40 842,56	54,84
в том числе:									
услуги связи	171	221	-	-	-	-	-	-	-
транспортные услуги	172	222	-	-	-	-	-	-	-
коммунальные услуги	173	223	532,40	532,40	-	-	-	532,40	-
арендная плата за пользование имуществом	174	224	-	-	-	-	-	-	-
работы, услуги по содержанию имущества	175	225	39 075,00	39 020,16	-	-	-	39 020,16	54,84
прочие работы, услуги	176	226	1 290,00	1 290,00	-	-	-	1 290,00	-
Обслуживание долговых обязательств	190	230	-	-	-	-	-	-	-
в том числе:									
обслуживание долговых обязательств перед резидентами	191	231	-	-	-	-	-	-	-
обслуживание долговых обязательств перед нерезидентами	192	232	-	-	-	-	-	-	-
Безвозмездные перечисления организациям	210	240	-	-	-	-	-	-	-
в том числе:									
безвозмездные перечисления государственным и муниципальным организациям	211	241	-	-	-	-	-	-	-
безвозмездные перечисления организациям, за исключением государственных и муниципальных организаций	212	242	-	-	-	-	-	-	-

Наименование показателя	Код строки	Код аналитики	Утвержд. планов. назначений	Исполнено планс назначений					Не исполнено плановых назначений
				через лицевые счета	через банковские счета	через кассу учреждения	некассовыми операциями	итого	
1	2	3	4	5	6	7	8	9	10
<i>Безвозмездные перечисления бюджетам</i>	230	250	-	-	-	-	-	-	-
в том числе:									
перечисления наднациональным организациям и правительствам иностранных государств	232	252	-	-	-	-	-	-	-
перечисления международным организациям	233	253	-	-	-	-	-	-	-
<i>Социальное обеспечение</i>	240	260	-	-	-	-	-	-	-
в том числе:									
пособия по социальной помощи населению	242	262	-	-	-	-	-	-	-
пенсии, пособия, выплачиваемые организациями сектора государственного управления	243	263	-	-	-	-	-	-	-
<i>Прочие расходы</i>	250	290	-	-	-	-	-	-	-
<i>Расходы по приобретению нефинансовых активов</i>	260	300	28 097,80	27 329,91	-	-	-	27 329,91	767,89
в том числе:									
основных средств	261	310	-	-	-	-	-	-	-
нематериальных активов	262	320	-	-	-	-	-	-	-
непроизведенных активов	263	330	-	-	-	-	-	-	-
материальных запасов	264	340	28 097,80	27 329,91	-	-	-	27 329,91	767,89
<i>Расходы по приобретению финансовых активов</i>	270	500	-	-	-	-	-	-	-
в том числе:									
ценных бумаг, кроме акций	271	520	-	-	-	-	-	-	-
акций и иных форм участия в капитале	272	530	-	-	-	-	-	-	-
иных финансовых активов	273	550	-	-	-	-	-	-	-
Возвраты расходов и выплат обеспечений прошлых лет (стр. 300 (гр.5-9) = стр.900 (гр.4-8))	300		-	-	-	-	-	-	-
Результат исполнения (дефицит / профицит)	450	x	-59 548,20	-115 874,10	-	63 675,00	-	-52 199,10	x

3. Источники финансирования дефицита средств учреждения

Наименование показателя	Код строки	Код аналитики	Утверждено плановых назначений	Исполнено плановых назначений					Не исполнено плановых назначений
				через лицевые счета	через банковские счета	через кассу учреждения	некассовыми операциями	итого	
1	2	3	4	5	6	7	8	9	10
Источники финансирования дефицита средств — всего (стр. 520 + стр. 620 + стр. 700 + стр. 730 + стр. 820 + стр. 830)	500		59 548,20	115 874,10	-	-63 675,00	-	52 199,10	7 349,10
<i>в том числе:</i>									
<i>Внутренние источники</i>	520		-	-	-	-	-	-	-
<i>из них:</i>									
курсовая разница	521	171	-	-	-	-	-	-	-
поступления от погашения займов (ссуд)	525	640	-	-	-	-	-	-	-
выплаты по предоставлению займов (ссуд)	526	540	-	-	-	-	-	-	-
поступления заимствований от резидентов	527	710	-	-	-	-	-	-	-
погашение заимствований от резидентов	528	810	-	-	-	-	-	-	-
<i>Внешние источники</i>	620		-	-	-	-	-	-	-
<i>из них:</i>									
курсовая разница	621	171	-	-	-	-	-	-	-
поступления заимствований от резидентов	625	720	-	-	-	-	-	-	-
погашение заимствований от нерезидентов	626	820	-	-	-	-	-	-	-
<i>Изменение остатков средств</i>	700	x	59 548,20	52 199,10	-	-	-	52 199,10	7 349,10
увеличение остатков средств, всего	710	510		-63 675,00	-	-63 675,00	-	-127 350,00	x
уменьшение остатков средств, всего	720	610		115 874,10	-	63 675,00	-	179 549,10	x
<i>Изменение остатков по внутренним оборотам средств учреждения</i>	730	x	-	63 675,00	-	-63 675,00	-	-	-
<i>в том числе:</i>									
увеличение остатков средств учреждения	731	510	-	63 675,00	-	-	-	63 675,00	x
уменьшение остатков средств учреждения	732	610	-	-	-	-63 675,00	-	-63 675,00	x

Наименование показателя	Код строки	Код аналитики	Утвержденные плановые назначения	Исполнено плановых назначений					Не исполнено плановых назначений
				через лицевые счета	через банковские счета	через кассу учреждения	некассовыми операциями	итого	
1	2	3	4	5	6	7	8	9	10
<i>Изменение остатков по внутренним расчетам</i>	820	x	-	-	-	-	-	-	-
в том числе:									
увеличение остатков по внутренним расчетам (Кт 0 304 04 510)	821		-	-	-	-	-	-	-
уменьшение остатков по внутренним расчетам (Дт 0 304 04 610)	822		-	-	-	-	-	-	-
<i>Изменение остатков расчетов по внутренним привлечением средств</i>	830	x	-	-	-	-	-	-	-
в том числе:									
увеличение расчетов по внутреннему привлечению остатков средств (Кт 0 304 06 000)	831		-	-	-	-	-	-	-
уменьшение расчетов по внутреннему привлечению остатков средств (Дт 0 304 06 000)	832		-	-	-	-	-	-	-

4. Сведения о возвратах расходов и выплат обеспечений прошлых лет

Наименование показателя	Код строки	Код аналитики	Произведено возвратов				Итого
			через лицевые счета	через банковские счета	через кассу учреждения	некассовыми операциями	
1	2	3	4	5	6	7	8
Возвращено расходов и обеспечений прошлых лет, всего из них по кодам аналитики:	900		-	-	-	-	-

< Для добавления строк выделите данную область и нажмите кнопку «Добавить строку». >

Руководитель 
(подпись)

Е.И. Гордеева
(расшифровка подписи)

Руководитель финансово-экономической службы 
(подпись)

Л.П. Шелуханова
(расшифровка подписи)

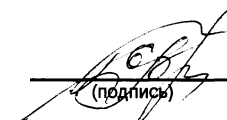
Главный бухгалтер 
(подпись)

О.В. Рындя
(расшифровка подписи)

Централизованная бухгалтерия 
(наименование, ОГРН, ИНН, КПП, местонахождение)


Руководитель (уполномоченное лицо)

Начальник (должность)



(подпись)

С.И. Быкова
(расшифровка подписи)

Исполнитель **Главный бухгалтер**
(должность)


(подпись)

О.В. Рындя
(расшифровка подписи)


(телефон, e-mail)

8 февраля 2016 г.